

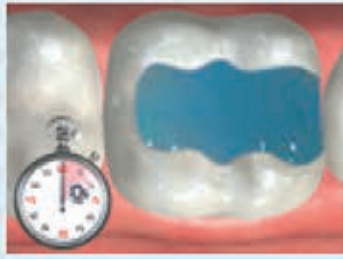
پروتکل:

IPERBOND ULTRA ACTIVATOR

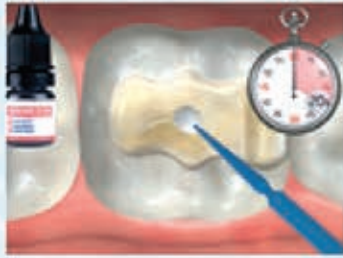
Chemical activator for Iperbond ultra

ویژگی ها:

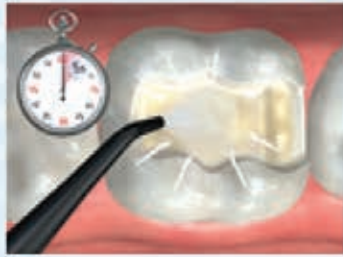
- Iperbond ultra را سلف کیور می کند.
- بسیار مناسب برای نواحی که دسترسی با نور دستگاه لایت کیور سخت است
- مناسب برای باندینگ پست فایبر گلاس



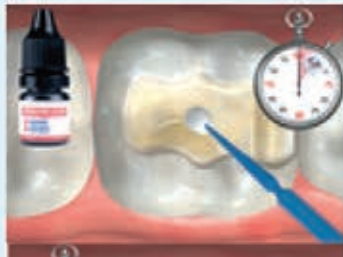
۱- مینا و یا عاج دندان را برای (نهایتاً) ۱۰ ثانیه اچ کنید و ۱۵ ثانیه شست و شو دهید (به صورت دلخواه)



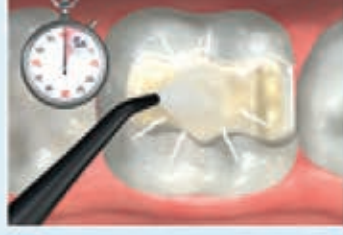
۲- Iperbond ultra را بر روی سطح قرار دهید و به صورت یکنواخت به مدت ۲۰ ثانیه پخش کنید.



۳- با اسپری هوا به مدت ۵ ثانیه خشک کنید



۴- (بدون نیاز به اچ مجدد) مخلوط را برای دفعه ی دوم قرار دهید و سپس ۵ ثانیه آن را با پوآر خشک کنید.



۵- به مدت ۲۰ ثانیه لایت کیور کنید



Reference

Iperbond Ultra Activator

3 ml bottle IPBACTUL-3



برای نواحی که قابل دسترسی با نور دستگاه LED نیست.
میزان مساوی از Iperbond ultra و Iperbond ultra activator را مخلوط کنید و مراحل ۲، ۳، ۴ را انجام دهید.